



聖公會聖多馬小學

S.K.H. St. Thomas' Primary School

23-24年度 小一銜接家長會

校服儀容及學校常規

STPS

校服儀容及學校常規

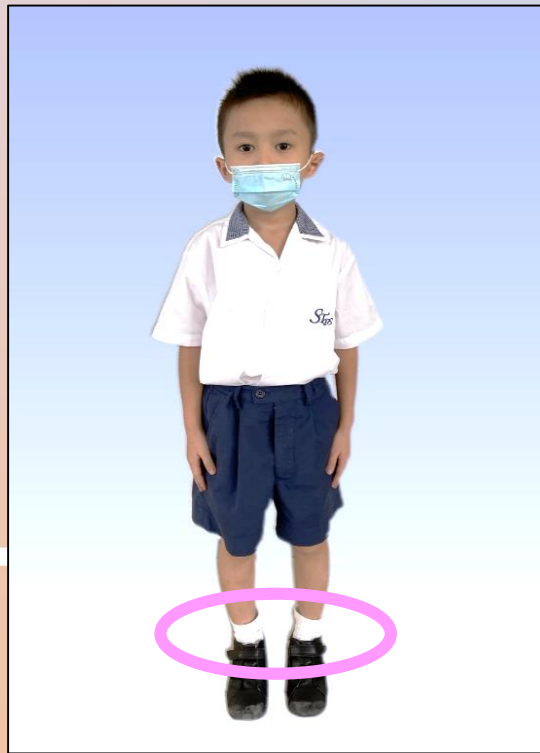
1. 校服
2. 頭髮及髮式
3. 書包、文具及小息用品
4. 貴重物品、電話及手錶
5. 紀律、勤學
6. 接放學

STPS

校服

STPS

夏季校服



白色短襪

冬季校服



白色長襪



校服及儀容準則

	夏季		冬季	
	校服	體育服	校服	體育服
男	1. 白色短袖襯衫 (連校徽) 領上配藍白間格布料 2. 深藍色短褲	1. 黃色運動衣襯 深藍色領口及袖口 (連校徽) 2. 深藍色運動短褲間黃邊	1. 白色長袖襯衫 (連校徽) 領上配藍白間格布料 2. 深藍色長絨褲	1. 黃色圓領長袖運動衣 (連校徽) 2. 深藍色運動長褲間黃邊
女	1. 白色配藍白間格布料連身裙 (連校徽)		1. 白色長袖襯衫 領上配藍白間格布料 2. 深藍背心絨裙 (連校徽及腰帶)	
襪	純白短襪		(男)純白襪 (女)純白長襪	純白襪
鞋	黑皮鞋	全白運動鞋	黑皮鞋	全白運動鞋
校襪	深藍夾棉襪 (連校徽)			
運動外套	深藍色運動外套 衣袖兩邊黃直條及腰位兩邊黃色 (連校徽)			
羊毛外套	深藍色 V 領背心冷外套 (連繡簡章) 衣領及衫腳配上紅白色間條 或 深藍色 V 領長袖冷外套 (連繡簡章) 衣領及衫腳配上紅白色間條 (2023-2024年度過渡期內, 學生仍可穿着純白或深藍色羊毛外套。)			
內衣	純白色			

備註: 有關校服樣式的相片, 請瀏覽本校網頁

校服注意事項:

1. 所有學生於任何時間內回校均要穿著合規格、整齊和清潔的校服上學。
2. 冬季及夏季校服、運動服均須整套穿著, 不可混合配搭。
3. 運動外套應配以運動服穿著; 羊毛外套應配以校服穿著, 不可混合配搭。
4. 考試週、典禮、沒有體育課或體育訓練的日子, 學生必須穿整套校服, 不可穿運動服。
5. 校服的恤衫和夏季體育服的運動衫須束於褲內。
6. 學生宜備用校服及運動服各兩套, 以便替換。

特別注意事項:

1. 校標或羊毛外套均須釘上學生姓名, 以便遺失時認領。
2. 校服及書包不得佩掛任何裝飾物。
3. 智能卡掛帶需使用學校安排的式樣。

儀容注意事項:



1. 學生宜注意衛生, 需定時修剪指甲及修理頭髮。
2. 女生若髮長及肩, 需結辮子; 髮夾、橡皮圈及絲帶宜選用黑、白或藍色。
3. 男生耳前鬚髮超過耳孔, 後梳髮則超越衣領需修剪。
4. 服飾儀容以整潔樸素為原則, 為學生上課安全着想, 學校並不鼓勵學生穿戴飾物。
5. 如有宗教信仰或其他需要, 校方將酌情安排學生可穿戴粒狀耳環或飾物; 並以不外露為首要準則。

寒冷天氣安排:

1. 女學生可穿肉色襪褲, 外穿白長襪或白色厚襪褲。
2. 如需使用頸巾, 顏色應為黑色或藍色;
3. 手套及帽子, 須於進入學校或課室後脫下, 以免妨礙書寫及學習。
4. 當天最低氣溫為攝氏 13 度或以下時, 可穿著純黑色或深藍色大衣。

穿校服的溫馨提示



1. 合規格、整齊和清潔的校服。
2. 考試週、典禮、沒有體育課或體育訓練的日子，學生**必須穿校服**。
3. 宜穿**白色底衫**  
4. 恤衫及夏季運動衫須**束於校褲內**。
5. **不可混合**冬夏季運動服穿着。

穿校服的溫馨提示



6. 宜備用**校服及運動服各兩套**，以便替換。
7. 天氣寒冷時，
 - a. 女學生可穿**白色厚襪褲**，或內穿**肉色絲襪褲**，外穿**白長襪**。
 - b. 頸巾顏色應為**黑或藍色**；
 - c. 手套及帽子須於進入學校或課室後**脫下**，以免妨礙書寫及學習。
8. 外套**須釘上/寫上學生姓名**，以便遺失時認領。
9. 校服**不得佩掛任何裝飾物**。



新款冷外套



2023-2024年度過渡期內，學生仍可穿着純白或深藍色羊毛外套

頭髮及髮式注意事項

學校十分注重學生有整齊的儀表，上學必須梳理頭髮，保持純樸及美觀。學生應經常修剪清洗頭髮，保持整潔。

男同學

1. 額前垂髮不得超過眼眉。
2. 耳前鬢腳不得長過耳孔。
3. 後枕髮腳不得超越衣領為準。
4. 切勿電染頭髮。

女同學

1. 額前劉海不得超過眼眉。
2. 留長頭髮者必須結辮子。
3. 束髮用具以黑、白或藍色為主，款式宜簡單，不可花巧。
4. 嚴禁佩戴任何頭飾。
5. 切勿電染頭髮。

穿校服的溫馨提示

男同學頭髮「剃青」
不合適

DLPS

為學生安全起見，
學校**不建議**佩帶飾物上課及進行活動。

1. 手鍊、頸鍊或露出校服外的飾物均不宜佩帶。
2. 女同學如必須佩帶耳環，款式必須細小（小粒狀）而不顯眼。
3. 如有宗教佩飾須佩戴，可通知學校。

書包、文具及
小息用品

STPS

書包及文具

學生經常背負**太重的書包**，對其脊椎的發展會產生不良影響，敬請留意以下提示：

書包



1. 選擇輕便安全的書包。
2. 書包**尺碼要與學生體型配合**，不宜過大，肩帶宜寬闊及有軟墊。
3. 須用**背囊式書包**，款式及顏色宜簡單不花巧。
4. 家長建立子女**按上課時間表收拾書包**。
5. 書包不得佩掛任何裝飾物。

書包及文具

學生經常帶太多的文具和與學習無關的物品，上課會容易不專注學習，敬請留意以下提示：

文具

1. 每天上課只需帶備當天的書簿文具及物品
2. 把書本、F4家課袋(內存手冊及家課)分類好。
3. 書包內切勿擺放玩具、漫畫等物品。
4. 攜帶適量文具(例:3枝已刨好鉛筆橡皮、直尺、藍色原子筆及螢光筆各一枝)，以輕巧、簡單、實用者較佳。



小息用品



小息袋



食物盒及健康小吃
(不分食)



水樽



口罩及口罩儲存套
(如有需要)



手帕



紙巾



搓手液

貴重物品
電話及手錶

STPS

* 金錢 *

食物部購買小食

- 最多帶**現金\$20**

- **八達通(貼上名稱)**

(請家長定時檢查儲值金額，不宜增值太多
金錢)

- 宜上學前**先吃早餐**

* 手提電話及有通訊功能智能手錶 *

1. 小一及小二學生

- **不可**攜帶手提電話或有通訊功能智能手錶回校。

2. 三至六年級學生

- **自行上學**或**放學**的學生
- 填寫「攜帶手提電話及有通訊功能智能手錶申請表」**向學校申請**。
- 學生**必須**在進入學校前把手提電話及有通訊功能的智能手錶**關上**。

紀律、勤學

STPS

遲到學生處理方法

下午 12 : 30 前回校	視為遲到。(如因看醫生、覆診、大塞車、天氣影響、預先請假或有不得已的原因而遲返學校者，將酌情豁免)
下午 12 : 30 後回校	視為請半天病假/事假
學生因代表學校出外比賽或表演而中途回校	均作全日出席

學生遲到紀錄表

* 本學期遲到總次數()次

次數	日期	事由	班主任 簽 蓋	家長 簽 蓋	訓導主任 簽 蓋
1	月 日	貴子弟今天遲到， 請督促依時上課為盼。			
2	月 日	貴子弟今天遲到， 請督促依時上課為盼。			
3	月 日	貴子弟今天遲到， 請督促依時上課為盼。			
4	月 日	貴子弟今天遲到， 請督促依時上課為盼。			
5	月 日	貴子弟今天遲到， 請督促依時上課為盼。			
	月 日	遲到五次，記缺點一次			
6	月 日	貴子弟今天遲到， 請督促依時上課為盼。			
7	月 日	貴子弟今天遲到， 請督促依時上課為盼。			
8	月 日	貴子弟今天遲到， 請督促依時上課為盼。			
9	月 日	貴子弟今天遲到， 請督促依時上課為盼。			
10	月 日	貴子弟今天遲到， 請督促依時上課為盼。			
	月 日	遲到十次，記缺點兩次			

* 全學年分上下學期計算：

上學期：計算至上學期最後一天

下學期：計算至第三次考試最後一天

每遲到五次，
記缺點一個
全學年累積計算，
並紀錄在成績表內

功課表現紀錄

功課能讓學生應用所學，學生的功課表現能反映出他們的學習態度，希望貴家長能與老師多溝通，共同協助學生建立良好的習慣及態度。

次數	日期	欠交功課 *以✓作記錄					班主任 簽 蓋	家長 簽 蓋	訓導主任 簽 蓋
		中文	英文	數學	常識	其他			
1	月 日								
2	月 日								
3	月 日								
4	月 日								
5	月 日								
	月 日	欠交五次，班主任以陽光電話了解情況							
6	月 日								
7	月 日								
8	月 日								
9	月 日								
10	月 日								
	月 日	欠交十次，口頭警告							
11	月 日								
12	月 日								
13	月 日								
14	月 日								
15	月 日								
	月 日	欠交十五次，班主任約見家長了解情況							
16	月 日								
17	月 日								
18	月 日								
19	月 日								
20	月 日								
	月 日	欠交功課二十次，記缺點一次							

STPS

欠交家課20次，
記缺點一個

接放學

STPS

接領放學

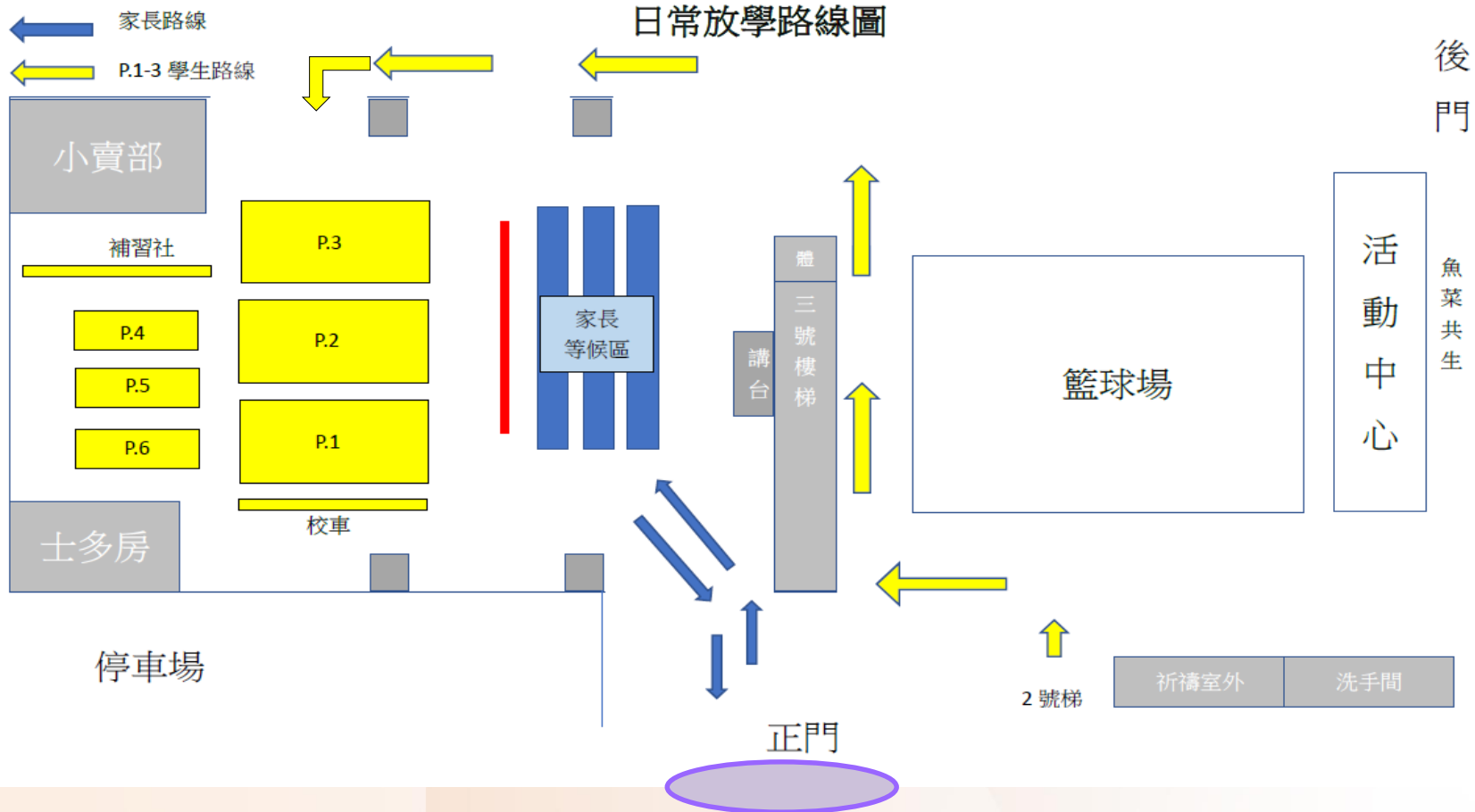
放學時間中午12點/下午3點



請排隊及保持社交距離

溫馨提示：下午時間太陽猛烈，請家長不要太早排隊等候，並帶備太陽傘，避免身體不適。

接領放學安排



**Thank
You**



STPS